

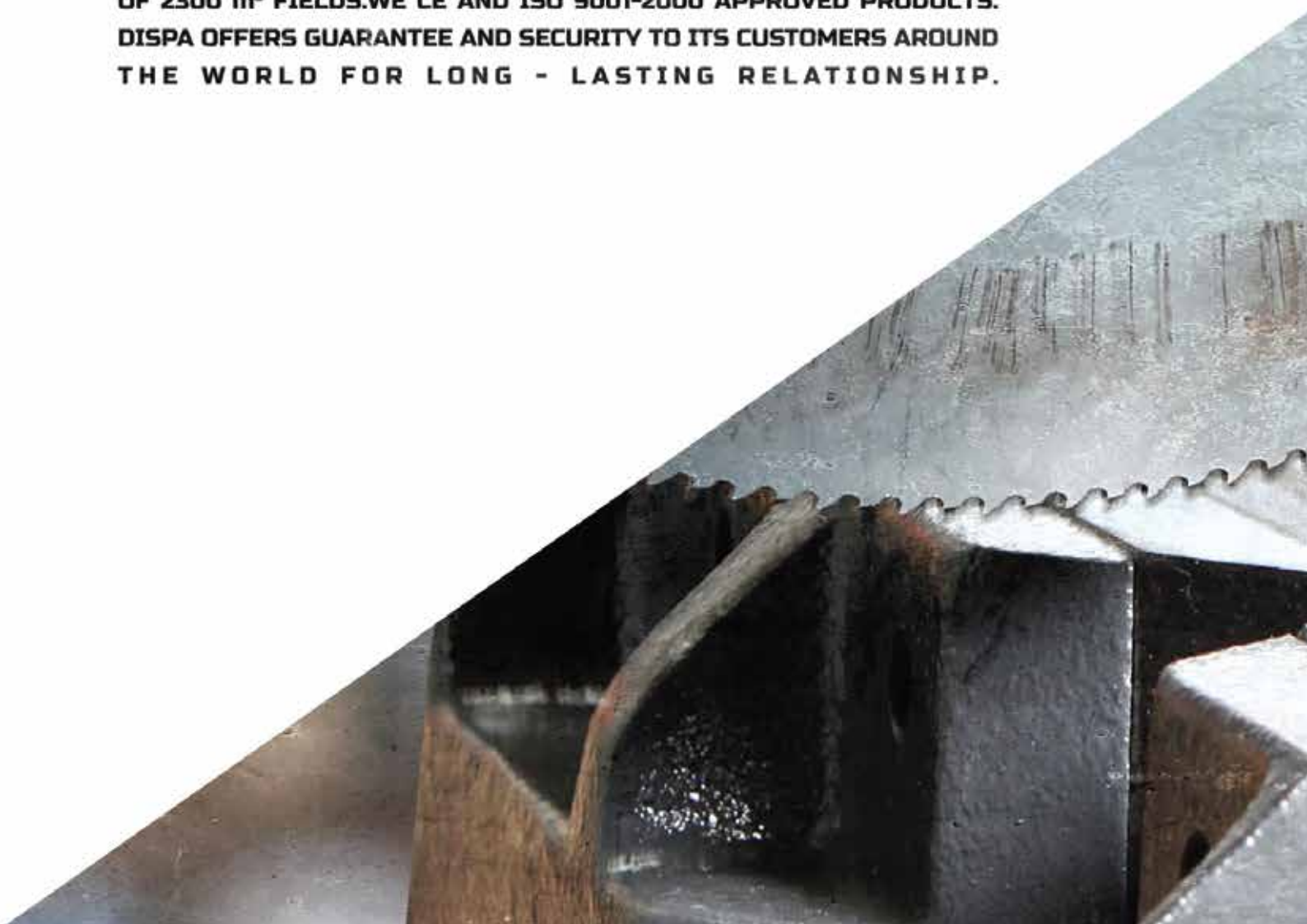
www.dispamakina.com


**FULL-LINE
CATALOG**

SAWS
DISPA

WE ARE SAW GOOD !

DISPA IS ONE OF THE LEADING MANUFACTURERS IN TURKEY. SINCE OUR ESTABLISHMENT IN 1990 WE HAVE BEEN MANUFACTURING HIGH QUALITY CUT-OFF SAWS THEN IN THE YEAR 2000 WE STARTED TO MANUFACTURE BAND-SAWS. WE EXPORT 70% OF OUR PRODUCTS TO MIDDLE EAST AND EUROPEAN COUNTRIES. THE MACHINES THAT WE ARE PRODUCING ARE MAINLY FOR HIGH PERFORMANCE OPERATIONS AND CAN BE ADAPTED TO CUSTOMER REQUIREMENT BECAUSE OF THEIR VAST SELECTION OF ACCESSORIES. OUR PRODUCTION AREA IS 1000 m² OF 2300 m² FIELDS. WE CE AND ISO 9001-2000 APPROVED PRODUCTS. DISPA OFFERS GUARANTEE AND SECURITY TO ITS CUSTOMERS AROUND THE WORLD FOR LONG - LASTING RELATIONSHIP.





DISPA 1990 yılında döküm atölyesi olarak iş hayatına adım attı. 2000 yılında çalışma alanına öncelikle daire testere daha sonra da şerit testere imalatını daima kaliteyi ön planda tutarak başlamıştır. Üretmiş olduğu makineleri %70 gururla başta;Avrupa Ülkeleri .Orta-doğu ve Uzakdoğu ülkelerine ihraç etmektedir.ihracattaki hedefimiz ürünlerimizin %70'ini ihraç etmektir. Diğer hedefimiz ise Türkiye'deki sayılı makina üreticileri arasında ön sıralarda yer almaktır.Daire testere üretimini 1.000 m² ikinci tesisini şerit testere üretimini 2.300 m² kapalı alanda sürdürmekte olan Dispa makina ürünlerini uluslararası kalitede üretmekte olup ISO 9001 ve CE belgeleri ile kanıtlamaktadır.

PRODUCTION LINE / ÜRETİM HATTI


BAND-SAWS / ŞERİT TESTERE

- SEMI-AUTO DOUBLE COLUMN / YARI OTOMATİK SÜTUNLÜ
RANGE (280-350-450-550-800-1000)
- AUTOMATIC DOUBLE COLUMN / OTOMATİK SÜTUNLÜ
RANGE (280-350-450-550-800)
- SEMI-AUTO MITRE DOUBLE COLUMN / YARI OTOMATİK AÇILI SÜTUNLÜ
RANGE (280-350-450)
- AUTOMATIC MITRE DOUBLE COLUMN / OTOMATİK AÇILI SÜTUNLÜ
RANGE (280-350-450)
- SEMI-AUTO HORIZONTAL / YARI OTOMATİK MAFSALLI
RANGE (270X350)
- MANUAL HORIZONTAL / MANUEL MAFSALLI
RANGE (270X350)

CUT-OFF SAWS / DAİRE TESTERE

- MANUAL SINGLE & DOUBLE VISE / MANUEL TEK VE ÇİFT MENGENE
RANGE (250-275-315-350)
- PNEUMATIC SINGLE & DOUBLE VISE MANUAL SAW / PNÖMATİK TEK VE ÇİFT MENGENE MANUEL MAKİNA
RANGE (275-315-350)
- PNEUMATIC SINGLE & DOUBLE VISE SEMI-AUTO SAW/ PNÖMATİK TEK VE ÇİFT MENGENE YARI OTOMATİK MAKİNA
RANGE (275-315-350)

FOOT PEDAL & HAND CONTROL / AYAK PEDAL VE KUMANDA



D-Y 280/350/450

SEMI-AUTO DOUBLE COLUMN BAND-SAW YARI-OTOMATİK SÜTUNLÜ ŞERİT TESTERE



Technical Specification / Teknik Özellikler

Type - Tip			D-Y 280	D-Y 350	D-Y 450
Capacity kapasite 0°	●	mm	280	350	450
	■	mm	280	350	450
	■	mm	280x320	350x440	450x520
Capacity kapasite 45° * Turning Vise/Döner Mengene	●	mm	150	200	320
	■	mm	150	200	320
	■	mm	150x280	200x350	320x450
Band Dimensions/Şerit Ölçüsü	mm	3660x27x0.9	4950x34x1.1	5250x41x1.3	
Main Motor/Ana Motor	Kw	2.2	2.2	2.2	
Hydraulic Motor/Hidrolik Motor	Kw	0.75	0.75	0.75	
Coolant Motor/Bor Yağ Motor	Kw	0.09	0.09	0.09	
Conveyor Motor/Konveyör Motor	Kw	0.44	0.44	0.44	
Blade Speed/Şerit Hızı	m/min	0-60	0-60	0-60	
Weight/Ağırlık	Kg	880	1200	1300	
Length/Uzunluk	mm	1900	2050	2350	
Width/Genişlik	mm	1100	1100	1250	
Height/Yükseklik	mm	1500	1600	1780	

STANDARD/STANDART

HYDRAULIC VISE/HİDROLİK MENGENE
CHIP CONVEYOR/TALAŞ KONVEYÖR
1.2 METER ROLLER TABLE/1.2 METRE SEHPA
CHIP BRUSH/TALAŞ FIRÇASI
INVERTER/HIZ KONTROL
2° INCLINED BLADE/2° AÇILI BIÇAK

OPTIONAL/OPSİYON

MICRO SPRAY/MİKRO SPREY
3 METER ROLLER TABLE/3 METRE SEHPA
3 METER MOTORIZED ROLLER TABLE/3 METRE MOTORLU SEHPA
HEXAGONAL VISE/DEMET KESİM ÇENE

D-Y 550/800/1000

SEMI-AUTO DOUBLE COLUMN BAND-SAW YARI-OTOMATİK SÜTUNLÜ ŞERİT TESTERE



Technical Specification / Teknik Özellikler

Type - Tip			D-Y 550	D-Y 800	D-Y 1000
Capacity kapasite 0°	●	mm	550	800	1020
	■	mm	550	800	1020
	■	mm	550x650	800x900	1020x1050
Capacity kapasite 45° * Turning Vise/Döner Mengene * Turning Table/Döner Tabela	●	mm	340	530	650
	■	mm	340	530	650
	■	mm	340x550	530x800	650x1020
Band Dimensions/Şerit Ölçüsü	mm	6180x41x1.3	7950x41x1.3	9600x54x1.6	
Main Motor/Ana Motor	Kw	4.0	5.5	7.5	
Hydraulic Motor/Hidrolik Motor	Kw	1.1	1.1	1.5	
Coolant Motor/Bor Yağ Motor	Kw	0.09	0.09	0.09	
Conveyor Motor/Konveyör Motor	Kw	0.44	0.44	0.44	
Blade Speed/Şerit Hızı	m/min	0-60	0-60	0-60	
Weight/Ağırlık	Kg	2100	3400	5200	
Length/Uzunluk	mm	1900	3400	4400	
Width/Genişlik	mm	1100	1550	1750	
Height/Yükseklik	mm	1500	2600	2600	

STANDARD/STANDART

HYDRAULIC VISE/HİDROLİK MENGENE
CHIP CONVEYOR/TALAŞ KONVEYÖR
1.2 METER ROLLER TABLE/1.2 METRE SEHPA
CHIP BRUSH/TALAŞ FIRÇASI
INVERTER/HIZ KONTROL
2° INCLINED BLADE/2° AÇILI BIÇAK

OPTIONAL/OPSİYON

MICRO SPRAY/MİKRO SPREY
3 METER ROLLER TABLE/3 METRE SEHPA
3 METER MOTORIZED ROLLER TABLE/3 METRE MOTORLU SEHPA
TURNING TABLE/DÖNER TABLA
HEXAGONAL VISE/DEMET KESİM ÇENE

D-0 280/350/450

AUTOMATIC DOUBLE COLUMN BAND-SAW OTOMATİK SÜTUNLÜ ŞERİT TESTERE



Technical Specification / Teknik Özellikler

Type - Tip			D-0 280	D-0 350	D-0 450
Capacity kapasite	●	mm	280	350	450
	■	mm	280	350	450
	■	mm	280x280	350x350	450x450
Band Dimensions/Şerit Ölçüsü		mm	3660x27x0.9	4950x34x1.1	5250x41x1.3
Main Motor/Ana Motor		Kw	2.2	2.2	2.2
Hydraulic Motor/Hidrolik Motor		Kw	0.75	0.75	0.75
Coolant Motor/Bor Yağ Motor		Kw	0.09	0.09	0.09
Conveyor Motor/Konveyör Motor		Kw	0.44	0.44	0.44
Blade Speed/Şerit Hızı		m/min	0-60	0-60	0-60
Weight/Ağırlık		Kg	900	1230	1350
Length/Uzunluk		mm	1900	2050	2350
Width/Genişlik		mm	1100	1100	1250
Height/Yükseklik		mm	1500	1600	1780

STANDARD/STANDART

HYDRAULIC VISE/HİDROLİK MENGENE
CHIP CONVEYOR/TALAŞ KONVEYÖR
1.2 METER ROLLER TABLE/1.2 METRE SEHPA
CHIP BRUSH/TALAŞ FIRÇASI
INVERTER/HIZ KONTROL
2° INCLINED BLADE/2° AÇILI BIÇAK

OPTIONAL/OPSİYON

MICRO SPRAY/MİKRO SPREY
3 METER ROLLER TABLE/3 METRE SEHPA
3 METER MOTORIZED ROLLER TABLE/3 METRE MOTORLU SEHPA
PLC CONTROL/PLC KONTROL

D-0 550/800

AUTOMATIC DOUBLE COLUMN BAND-SAW OTOMATİK SÜTUNLÜ ŞERİT TESTERE



Technical Specification / Teknik Özellikler

Type - Tip			D-0 550	D-0 800
Capacity kapasite	0°	● mm	550	800
		■ mm	550	800
		■ mm	550x550	800x850
Band Dimensions/Şerit Ölçüsü	mm	6180x41x1.3	7950x41x1.3	
Main Motor/Ana Motor	Kw	4.0	5,5	
Hydraulic Motor/Hidrolik Motor	Kw	1.1	1.1	
Coolant Motor/Bor Yağ Motor	Kw	0.09	0.09	
Conveyor Motor/Konveyör Motor	Kw	0.44	0.44	
Blade Speed/Şerit Hızı	m/min	0-60	0-60	
Weight/Ağırlık	Kg	2150	3450	
Length/Uzunluk	mm	1900	3400	
Width/Genişlik	mm	1100	1550	
Height/Yükseklik	mm	1500	2600	

STANDARD/STANDART

HYDRAULIC VISE/HİDROLİK MENGENE
CHIP CONVEYOR/TALAŞ KONVEYÖR
1.2 METER ROLLER TABLE/1.2 METRE SEHPA
CHIP BRUSH/TALAŞ FIRÇASI
INVERTER/HIZ KONTROL
2° INCLINED BLADE/2° AÇILI BIÇAK

OPTIONAL/OPSİYON

MICRO SPRAY/MİKRO SPREY
3 METER ROLLER TABLE/3 METRE SEHPA
3 METER MOTORIZED ROLLER TABLE/3 METRE MOTORLU SEHPA
PLC CONTROL/PLC KONTROL

D-YD 280/350/450

SEMI-AUTO MITRE DOUBLE COLUMN BAND-SAW YARI-OTOMATİK AÇILI SÜTUNLÜ ŞERİT TESTERE



Technical Specification / Teknik Özellikler

Type - Tip			D-YD 280	D-YD 350	D-YD 450
Capacity kapasite 0°	●	mm	280	350	450
	■	mm	280	350	450
	■	mm	280x290	350x360	450x460
Capacity kapasite 45°	●	mm	150	230	250
	■	mm	150	230	250
	■	mm	150x280	230x350	250x450
Band Dimensions/Şerit Ölçüsü	mm	3660x27x0.9	4950x34x1.1	5250x41x1.3	
Main Motor/Ana Motor	Kw	2.2	2.2	2.2	
Hydraulic Motor/Hidrolik Motor	Kw	0.75	0.75	0.75	
Coolant Motor/Bor Yağ Motor	Kw	0.09	0.09	0.09	
Conveyor Motor/Konveyör Motor	Kw	0.44	0.44	0.44	
Blade Speed/Şerit Hızı	m/min	0-60	0-60	0-60	
Weight/Ağırlık	Kg	1300	1550	1700	
Length/Uzunluk	mm	1900	2050	2350	
Width/Genişlik	mm	1100	1100	1250	
Height/Yükseklik	mm	1500	1600	1780	

STANDARD/STANDART

HYDRAULIC VISE/HİDROLİK MENGENE
CHIP CONVEYOR/TALAŞ KONVEYÖR
1.2 METER ROLLER TABLE/1.2 METRE SEHPA
CHIP BRUSH/TALAŞ FIRÇASI
INVERTER/HIZ KONTROL
2° INCLINED BLADE/2° AÇILI BIÇAK

OPTIONAL/OPSİYON

MICRO SPRAY/MİKRO SPREY
3 METER ROLLER TABLE/3 METRE SEHPA
3 METER MOTORIZED ROLLER TABLE/3 METRE MOTORLU SEHPA

D-OD 280/350/450

AUTOMATIC MITRE DOUBLE COLUMN BAND-SAW OTOMATİK AÇILISÜTUNLÜ ŞERİT TESTERE



Technical Specification / Teknik Özellikler

Type - Tip			D-OD 280	D-OD 350	D-OD 450
Capacity kapasite 0°	●	mm	280	350	450
	■	mm	280	350	450
	■	mm	280x290	350x360	450x460
Band Dimensions/Şerit Ölçüsü	mm	3660x27x0,9	4950x34x1,1	5250x41x1,3	
Main Motor/Ana Motor	Kw	2,2	2,2	2,2	
Hydraulic Motor/Hidrolik Motor	Kw	0,75	0,75	0,75	
Coolant Motor/Bor Yağ Motor	Kw	0,09	0,09	0,09	
Conveyor Motor/Konveyör Motor	Kw	0,44	0,44	0,44	
Blade Speed/Şerit Hızı	m/min	0-60	0-60	0-60	
Weight/Ağırlık	Kg	1330	1600	1750	
Length/Uzunluk	mm	1900	2050	2350	
Width/Genişlik	mm	1100	1100	1250	
Height/Yükseklik	mm	1500	1600	1780	

STANDARD/STANDART

HYDRAULIC VISE/HİDROLİK MENGENE
CHIP CONVEYOR/TALAŞ KONVEYÖR
1.2 METER ROLLER TABLE/1,2 METRE SEHPA
CHIP BRUSH/TALAŞ FIRÇASI
INVERTER/HIZ KONTROL
2° INCLINED BLADE/2° AÇILI BIÇAK

OPTIONAL/OPSİYON

MICRO SPRAY/MİKRO SPREY
3 METER ROLLER TABLE/3 METRE SEHPA
3 METER MOTORIZED ROLLER TABLE/3 METRE MOTORLU SEHPA

M-Y 270/M 270

SEMI-AUTO & MANUAL HORIZONTAL BAND-SAW YARI-OTOMATİK VE MANUEL MAFSALLI ŞERİT TESTERE



Technical Specification / Teknik Özellikler

Type - Tip			M-Y 270	M-270
Capacity kapasite 0°	●	mm	270	270
	■	mm	270	270
	■	mm	270x350	270x350
Capacity kapasite 45°	●	mm	230	230
	■	mm	230	230
	■	mm	230x270	230x270
Capacity kapasite -60°	●	mm	150	150
	■	mm	150	150
	■	mm	150x270	150x270
Band Dimensions/Şerit Ölçüsü	mm	3120x27x0.9	3120x27x0.9	
Main Motor/Ana Motor	Kw	1.0/1.3	1.0/1.3	
Hydraulic Motor/Hidrolik Motor	Kw	0.75	0.75	
Coolant Motor/Bor Yağ Motor	Kw	0.09	0.09	
Blade Speed/Şerit Hızı	m/min	40-80	40-80	
Weight/Ağırlık	Kg	550	490	
Length/Uzunluk	mm	1650	1650	
Width/Genişlik	mm	810	810	
Height/Yükseklik	mm	1500	1500	

M-Y270

HEIGHT ADJUSTMENT SWITCH/YÜKSEK AYAR SW
COOLENT PUMP /BORYAĞ POMPASI
DOUBLE CONTROL PANEL/ÇİFT KUMANDA
HYD VISE/HİDROLİK MENGENE
MATERIAL LIMIT SHAFT/DAYAMA
SECURITY SWITCH/KAPAK SW
HYDROMECHANIC BLADE TENSION/HİDROMİKANİK ŞERİT GERME

M-270

HEIGHT ADJUSTMENT SWITCH/YÜKSEK AYAR SW
COOLENT PUMP /BORYAĞ POMPASI
DOUBLE CONTROL PANEL/ÇİFT KUMANDA
MATERIAL LIMIT SHAFT/DAYAMA
HYDROMECHANIC BLADE TENSION/HİDROMİKANİK ŞERİT GERME
SECURITY SWITCH/KAPAK SW

S-250/275/315

S-D 275/315/350

Manual Single & Double Vise Profile and Metal Cutting Machine
Manuel Tek ve Çift Mengene Profil Kesme Makinası



Technical Specification / Teknik Özellikler

Manual Single Vise - Manuel Tek Mengene			S-250	S-275	S-315
Capacity kapasite	0°	● mm	75	80	105
		■ mm	70	70	85
		■ mm	95x60	110x60	120x70
Capacity kapasite	45° + -	● mm	65	70	90
		■ mm	60	60	80
		■ mm	70x55	70x50	90x60
Manual Double Vise - Manuel Çift Mengene			S-D275	S-D315	S-D350
Capacity kapasite	0°	● mm	80	105	115
		■ mm	70	85	100
		■ mm	110x60	120x70	120x80
Capacity kapasite	45° + -	● mm	70	90	110
		■ mm	60	80	90
		■ mm	70x50	90x60	90x60

		S-250	S-D275	S-D315	S-D350
Blade Dimensions/Bıçak Ölçüsü	mm	250x32x2.0	275x32x2.0	315x32x2.0	350x32x2.0
Main Motor/Ana Motor	Kw	1.1/1.3	1.3/1.8	1.3/1.8	1.8/2.2
Steel Material/Paslanmaz Malzeme Motor	Kw	0.6/0.9	0.6/0.9	0.6/0.9	1.1/1.7
Input Power/Giriş Voltaj	V	380	380	380	380
Weight/Ağırlık	Kg	160	1500	1700	1700
Length/Uzunluk	mm	900	1100	1100	1110
Width/Genişlik	mm	750	900	900	1000
Height/Yükseklik	mm	1400	1450	1450	1450

S-M 275/315/350

S-MD 275/315/350

Pneumatic Single & Double Vise Manual Profile and Metal Cutting Machine
Pnömatik Tek ve Çift Mengene Manuel Profil Kesme Makinası



Technical Specification / Teknik Özellikler

Pneumatic Single Vise - Pnömatik Tek Mengene		S-M 275	S-M 315	S-M 350	
Pneumatic Double Vise - Pnömatik Çift Mengene		S-MD 275	S-MD 315	S-MD 350	
Capacity kapasite 0°	● mm	80	105	115	
	■ mm	70	85	100	
	■ mm	110X60	120X70	120X80	
Capacity kapasite 45° + -	● mm	70	90	110	
	■ mm	60	80	90	
	■ mm	70X50	90X60	90X90	
Blade Dimensions/Bıçak Ölçüsü		mm	275x32x2.0	315x32x2.0	350x32x2.0
Main Motor/Ana Motor		Kw	1.3/1.8	1.3/1.8	1.8/2.2
Steel Material/Paslanmas Malzeme Motor		Kw	0.6/0.9	0.6/0.9	1.1/1.7
Input Power/Giriş Gücü		V	380	380	380
Weight/Ağırlık		Kg	220	230	240
Length/Uzunluk		mm	1100	1100	1110
Width/Genişlik		mm	900	900	1000
Height/Yükseklik		mm	1450	1450	1450

S-Y 275/315

S-YD 275/315/350

Pneumatic Single & Double Vise Semi Auto Profile and Metal Cutting Machine
Pnömatik Tek ve Çift Mengene Yarı Otomatik Profil Kesme Makinası



Technical Specification / Teknik Özellikler

Pneumatic Single Vise - Pnömatik Tek Mengene			S-Y 275	S-Y 315	
Pneumatic Double Vise - Pnömatik Çift Mengene			S-YD 275	S-YD 315	S-YD 350
Capacity kapasite	0°	● mm	80	105	115
		■ mm	70	85	100
		■ mm	110X60	120X70	120X80
Capacity kapasite	45° + -	● mm	70	90	110
		■ mm	60	80	90
		■ mm	70X50	90X60	90X90
Blade Dimensions/Bıçak Ölçüsü		mm	275X32X2.0	315X32X2.0	350X32X2.0
Main Motor/Ana Motor		Kw	1.3/1.8	1.3/1.8	1.8/2.2
Steel Material/Paslanmas Malzeme Motor		Kw	0.6/0.9	0.6/0.9	1.1/1.7
Input Power/Giriş Gücü		V	380	380	380
Weight/Ağırlık		Kg	220	230	240
Length/Uzunluk		mm	1250	1250	1300
Width/Genişlik		mm	900	900	1000
Height/Yükseklik		mm	1450	1450	1450

FOOT PEDALS & CONTROLS

AYAK PEDAL VE KUMANDA PANEL

Up01 / Double Control Panel Double Pedal 1K / Çiftel Kumanda Paneli Çiftel Pedal 1K

Up02 / Double Control Panel Single Pedal 1K / Çiftel Kumanda Paneli Tekli Pedal 1K

Up03 / Double Control Panel Foot Apparatus / Çiftel Kumanda Paneli Ayak Aparatlı

Up04 / Double Control Panel / Çiftel Kumanda Paneli

Up05 / Double Special Foot Pedal / Çiftel Özel Pedal

Up06-07 / Double Foot Pedal with Handle 2K/1K / Çiftli Taşıma Kulplu Pedal 1K/2K

Up08-09 / Double Foot Pedal 2K/1K / Çiftel Pedal 1K/2K

Up10-11 / Single Foot Pedal with Handle 2K/1K / Tekli Taşıma Kulplu Pedal 1K/2K

Up12 / Single-foot Pedal with Break 2K / Tek Frenli Pedal 2K

Up13 / Single-foot Pedal 2K / Tekli Pedal 2K

Up14 / Single-foot Unsheltered Pedal 1K / Tekli Sipersiz Pedal 1K

Up15 / Single-foot Pedal 1K / Tekli Pedal 1K





Address: Baskoy mah. İzmir yolu cad. No:43/3-B
NİLÜFER/ BURSA
Tel:+90 224 494 1285-1572
Fax:+90 224 494 1086
E-mail:dispa@dispadokum.com

www.dispamakina.com

CE